



吸痰法（二）

主讲：马丽丽



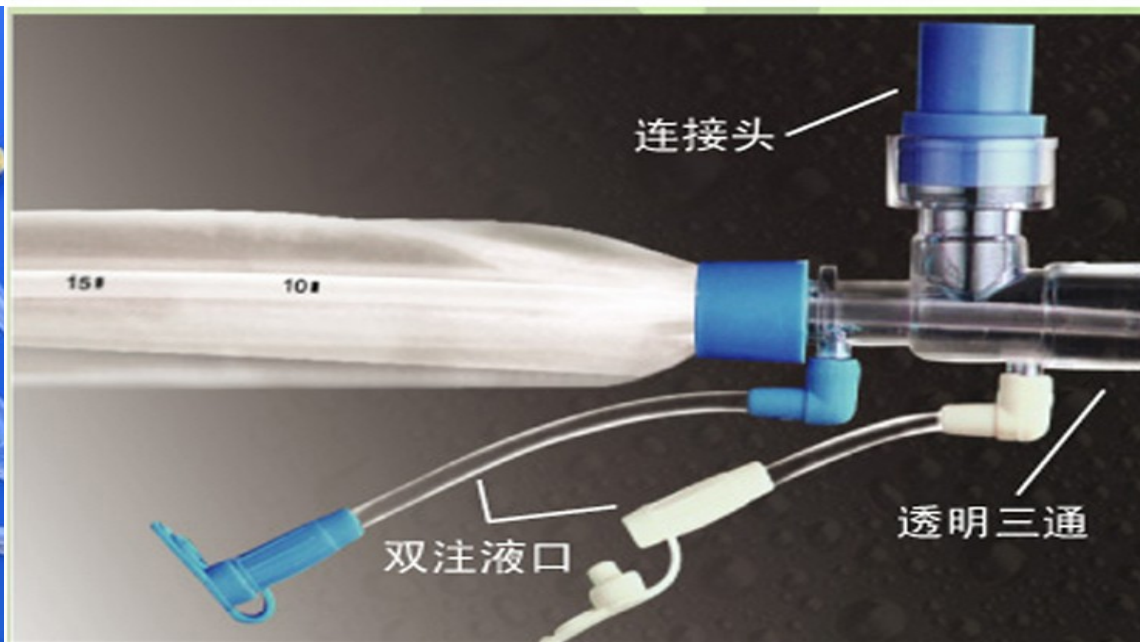
吸痰方法

开放式吸痰法：电动吸引器吸痰法

注射器吸痰法

中心吸引装置吸痰法

密闭式吸痰法：





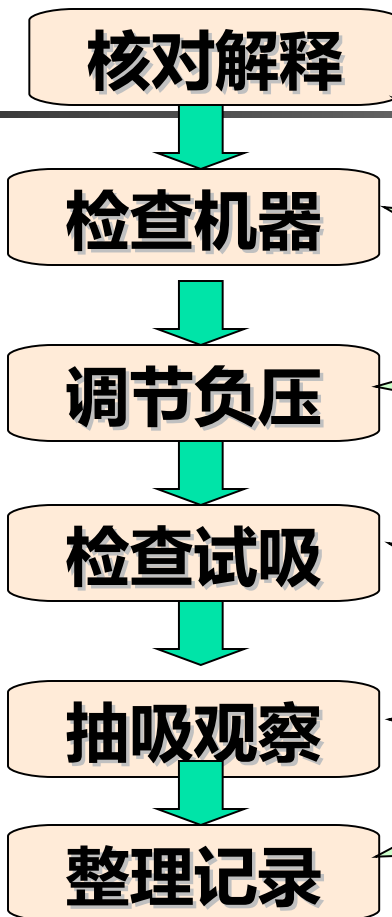
实施过程

吸痰时间：

以往 --- 常规 2 h 吸痰 1 次。

目前 --- 吸痰间隔时间应视病情而定，如病人出现咳嗽有痰、痰鸣音、气道压力上升、气道压力报警、血氧饱和度下降，或患者要求吸痰等情况时再行吸痰。



电动吸痰法操作规程



- ◆ 擦净脸上的分泌物，协助患者取舒适体位，整理床单位
- ◆ 吸痰毕，关上吸痰开关，取下吸痰管，将吸痰玻璃接管插入消毒液的试管中浸泡，将储液瓶清洁消毒后备用，洗手后记录。



吸引顺序

- 经口鼻吸痰法：口咽  气道
 - 经气管插管吸痰法：气道  口鼻
 - 插入深度：
 - 经口约 10-15cm
 - 经鼻约 20-25cm
 - 经气管插管 / 气管切开者以插入导管内口为宜，大约 7-10cm
- 。